



COME ABBIAMO SCONFITTO LE SMAGLIATURE

Realizzato in collaborazione con i
Center of Therapeutic Excellence
Biodermogenesi®



COME ABBIAMO SCONFITTO LE SMAGLIATURE

Realizzato in collaborazione con i
Center of Therapeutic Excellence
Biodermogenesi®



BIODERMOGENESI®
THE LIFE-TOUCH THERAPY



**CENTER OF
THERAPEUTIC
EXCELLENCE**
BIODERMOGENESI®

**Domenico Amuso
Pier Antonio Bacci
V́ctor Garća Giménez
Cinzia Leonardi
Şerafettin Saraçođlu
Claudio Urbani**

**Giovanni Alberti
Maria Albini
Roberto Amore
Uzma Tiwana Ayub
Annalisa Beatini
Katia Caccamo
Chiara Canci
Maria Grazia Caputo
Gisella Elvira Cotilli
Ester D'Amore
Bianca Diffidenti
Elisabetta Fulgione
Eleonora Farina
Michele Angelo Farina
Domenico Greco
Eliana Lanza
Simona Laura
Francesco Lino
Michele Lomuto
Roberto Lualdi
Francesco Madonna Terracina
Marina Pagano
Luca Paoelli
Aldo Reale
Francesco Ruffa
Ido Sarracco
Maria Elena Spinelli
Concetta Tiralosi
Gabriela Vasilescu
Elisa Venditti
Roberto Zunica**



Con il presente studio abbiamo per la prima volta constatato una **reale ristrutturazione della smagliatura in totale assenza di effetti collaterali**. L'aspetto sicuramente più rilevante è dato dalla uniformità dei risultati, tali da portarci ad affermare come questi siano **sicuramente replicabili su qualsiasi soggetto**, a condizione di rispettare il protocollo operativo.



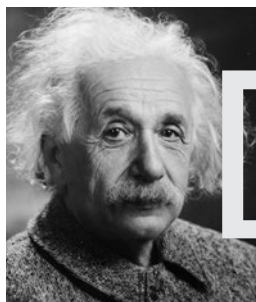
A. Artigiani, G. Cervadoro, B. Loggini, A. Paolicchi

BIODERMOGENESI®: LA SOLUZIONE NON INVASIVA NEL TRATTAMENTO DELLE SMAGLIATURE



UNIVERSITÀ DI PISA

- Scuola di Specializzazione in Dermatologia e Venereologia
 - U.O. Dermatologia Chirurgica, Fisioterapica e Follow Up Ustioni
- Università di Pisa



*È più facile distruggere un atomo
che un pregiudizio.*

Albet Einstein

INTRODUZIONE

Che la smagliatura non si possa rigenerare, come ha invece dimostrato anche l'Università di Pisa, è un pregiudizio duro da distruggere, radicato in tanti anni durante i quali la ricerca scientifica non è riuscita a proporre un protocollo terapeutico efficace su questa patologia estetica.

Effettivamente le varie terapie proposte in passato (dermoabrasione, peeling, laser, radiofrequenze, infiltrazione di principi attivi, ecc.) permettevano al massimo un parziale riempimento delle strie, talvolta però a fronte di rischi di iperpigmentazione (macchie scure generalmente non reversibili), di un blando dolore, di infiammazioni cutanee temporanee, di limitazioni degli stili di vita, a partire dal divieto di esporsi al sole per qualche mese dopo le sedute. Inoltre si è sempre riscontrato un discreto risultato sulle smagliature rosse, quelle di recente formazione, mentre su quelle bianche, opache e profonde, gli esiti sono sempre stati molto ridotti.

Il principale motivo per cui le precedenti terapie sono considerate non soddisfacenti da buona parte dei pazienti è dovuto, infatti, proprio alla natura delle strie vecchie e giustappunto bianche, non più in grado di abbronzarsi con l'esposizione solare. Tali terapie non sono mai state in grado, se non eccezionalmente e su pochissimi pazienti, di favorire il recupero della facoltà di pigmentarsi da parte delle smagliature. Questo aspetto è tutto tranne che banale perché in estate al mare le strie diventano più evidenti, con la pelle sana circostante che si abbronza e l'inetetismo sempre più marcato, anche se parzialmente riempito grazie ad una una delle varie terapie proposte, determinando così lo scontento dei pazienti.

Oggi invece è finalmente possibile ottenere il risultato tanto sperato: la vera e stabile rigenerazione delle smagliature che determina, di conseguenza, anche la ritrovata facoltà di abbronzarle con la normale esposizione solare.

È nata Biodermogenesi® e questi sono i suoi risultati:



Archivio Dott. Claudio Urbani – Roma

LA SMAGLIATURA: UNA PATOLOGIA ESTETICA AD ALTO IMPATTO SOCIALE



La smagliatura è senza dubbio una delle patologie estetiche più diffuse al mondo, se non la più diffusa in assoluto, che ha aumentato la sua incidenza percentuale a partire dalla seconda metà del XX secolo. Che in passato avesse una minore diffusione è dimostrato da tante cose, a partire dalle esperienze familiari con le nostre nonne e bisnonne che raramente ne erano colpite e, quando ciò avveniva, era generalmente conseguenza della gravidanza.

E come Leonardo, neppure i due grandi Maestri della medicina, Vesalio nel suo *De Humani Corporis Fabrica* e Morgagni nel *De Sedibus* hanno mai

riscontrato la presenza di una sola stria. Cosa dire poi della testimonianza di Rubens con le sue Tre Grazie e dei pittori fiamminghi in genere che hanno dipinto donne gravate da adiposità localizzata, cellulite e rilassamento cutaneo in abbondanza, senza mai ritrarre una smagliatura.

Arrivando poi ai tempi moderni, alla prima metà del XX secolo, attingendo all'archivio fotografico dei F.lli Alinari, sicuramente il più importante ed ampio al mondo, potremo trovare centinaia di foto in bianco e nero di nudi integrali di donna: nessuno però di tali ritratti mostra la presenza di smagliature. Dal punto di vista scientifico la prima evidenza della presenza di una smagliatura risale al 1867 quando Koestner ha eseguito la prima biopsia su tessuto cutaneo smagliato, sottolineando una perdita di volume del derma. Successivamente, nel 1932 Harvey Cushing, presentando gli studi sulla omonima sindrome metabolica, pone l'attenzione sulla concomitanza tra alterazioni ormonali ed insorgenza di questa patologia cutanea.

Possiamo affermare che le strie sono conseguenza di tanti fattori concomitanti, dalle alterazioni ormonali alle trazioni meccaniche e che nel corso degli ultimi 20 anni sono aumentate in misura esponenziale, arrivando a colpire anche le popolazioni asiatiche che sino al XX secolo avevano conosciuto solo marginalmente questo problema. Di generazione in generazione vediamo che la stria è passata prima da evento raro a caratteristica frequente della gravidanza, poi dello sviluppo, coinvolgendo adesso non solo le ragazze ma anche i ragazzi.

In base a dati recenti si stima che in Italia vi siano oltre 26 milioni di persone con problemi di smagliature e più di 200 milioni nell'ambito dell'Unione Europea.

COSA AVVIENE ALL'INTERNO DELLA PELLE SMAGLIATA

Tante cose sono ancora da scoprire sulla smagliatura, così come sulla cellulite o sull'acne. Tra i pochi fatti di cui si ha una conoscenza corretta è l'involuzione del tessuto cutaneo colpito da questa patologia estetica. Riveste assoluta importanza comprendere che la stria è la conseguenza di un trauma cutaneo nel quale si uniscono tanti fattori tra i quali sicuramente vi è un disordine ormonale, molto spesso concomitante con una trazione meccanica quale, ad esempio, il rapido aumento di peso e l'allungamento o l'estensione cutanea.

Come ci ha insegnato Cushing le alterazioni ormonali attaccano il collagene presente nella pelle di determinate zone del nostro corpo, rendendolo instabile ed arrivano in molti casi a disgregarlo. Se poi tali disordini ormonali si uniscono a momenti in cui il corpo è in fase di estensione o di allungamento (ad esempio nel periodo dello sviluppo per ragazzi e ragazze), magari unito anche ad aumento del peso (come avviene durante la gravidanza e l'allattamento nelle donne), il rischio dell'insorgenza di strie è elevatissimo.

Al momento in cui si forma questa alterazione è caratterizzata da un colore rosso intenso che corrisponde ad un prolungato periodo di infiammazione cutanea, durante il quale il tessuto cutaneo cerca di ripararsi. In questo momento i danni arrecati alla pelle sono ancora limitati e la possibilità di ottenere una soluzione estetica è molto elevata anche con le precedenti tecnologie.

Con il tempo la smagliatura cambia colore e passa dal rosso intenso ad una tonalità tendente al biancastro, intensificando progressivamente la propria opacità. Questa evoluzione dimostra come sia sostanzialmente cambiata la microcircolazione della pelle e di conseguenza la possibilità di rigenerare il tessuto cutaneo.

Forse non tutti sanno che la luce è in grado di attraversare la nostra pelle e che viene normalmente riflessa dai globuli rossi; questa luce “rimbalza” quindi verso l'esterno, contribuendo a determinare il colore cutaneo. Pertanto quando il tessuto si presenta tendente al bianco, è perché il diametro dei capillari cutanei si è ridotto progressivamente in seguito all'alterazione del collagene che non offre più un sostegno adeguato al derma. Riducendo il calibro capillare si riduce proporzionalmente la quantità di sangue che vi scorre all'interno e di conseguenza il volume di ossigeno e di nutrienti apportati dalla microcircolazione alla pelle. In maniera analoga il sistema linfatico non è più in grado di riassorbire le tossine di scarto del metabolismo cellulare che stazionano nella nostra cute.

La conseguenza di queste reazioni biologiche è una pelle povera di elementi nutrizionali e di ossigeno ma ricca di tossine, che avrà sempre più difficoltà a produrre nuovo collagene e nuove fibre elastiche e che non sarà più in grado di favorire la formazione di nuove cellule nella misura necessaria. L'esito di ciò è che la smagliatura perde più cellule e molecole di quante ne possa produrre ed è destinata a divenire sempre più profonda, marcata ed evidente.

Conoscendo cosa avviene all'interno della pelle diviene possibile comprendere perché le precedenti terapie non siano state in grado di rimediare alle alterazioni strutturali ed estetiche delle strie: infatti nessuna di tali proposte terapeutiche si è mai preoccupata di favorire un recupero della microcircolazione cutanea o di favorire la produzione di fibre elastiche. L'eventuale produzione di nuovo collagene in passato avveniva con la stimolazione del tipo I, ovvero quello fibrotico, e mai del tipo III, quello elastico, tipico della pelle dei bambini.

BIODERMOGENESI®

Diversamente dalle altre tecnologie Biodermogenesi® affronta le smagliature con una sinergia in grado di rigenerare la pelle. Questo metodo si basa su un apparecchio, Bi-one 2.0 MD, applicato con dei cosmetici sinergici nel rispetto di un protocollo consolidato.

Il primo studio è stato coordinato dal Professor Bacci ed ha coinvolto 2034 pazienti, evidenziando una risposta generalmente positiva alla terapia con una piccola percentuale di persone che ha invece risposto in maniera insoddisfacente. Analizzando le cartelle cliniche abbiamo constatato che tali pazienti erano caratterizzati da situazioni particolari, quali allattamento, postumi di anoressia e bulimia oppure avevano iniziato le sedute di Biodermogenesi® in concomitanza con importanti terapie ormonali o cortisoniche, che abbiamo poi scoperto possono ridurre drasticamente la resa dei trattamenti.

Tali aspetti sono oggi evidenziati nella scheda di anamnesi che viene redatta prima di iniziare la terapia in modo da poterla rinviare sino a quando il quadro clinico del paziente in oggetto permetta di ottenere il massimo risultato potenziale. Il rispetto di tali parametri ha permesso alla Scuola di Dermatologia dell'Università di Pisa di reclutare diciotto pazienti volontari di tutti i fototipi, che si sono poi sottoposti alla terapia con Biodermogenesi® presso l'Ateneo pisano. I pazienti sono stati selezionati con smagliature bianche ed opache, vecchie da 7 a 35 anni, alcune ampie anche più di un centimetro.

Lo studio dell'Università di Pisa si è basato su un'indagine rigorosa, supportata da biopsie, ecografie e da una valutazione tridimensionale delle smagliature. Le biopsie permettono di dimostrare se il tessuto cutaneo abbia avuto un semplice miglioramento estetico oppure una modifica strutturale, l'ecografia consente invece di verificare se la rigidità tipica del tessuto smagliato cambi o meno, mentre la valutazione tridimensionale serve a valutare l'eventuale riempimento delle strie. Tutti i pazienti hanno dimostrato di apprezzare i risultati e l'evidenza estetica è stata netta, con smagliature riempite ed abbronzate, praticamente non più visibili.



Pre



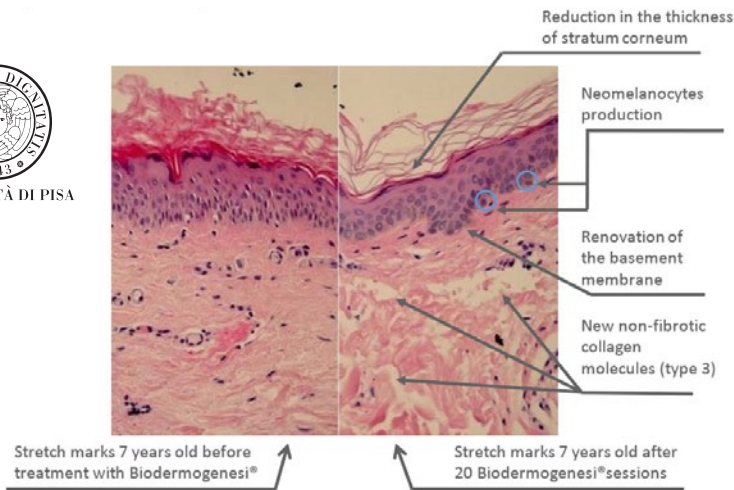
Post

Archivio Scuola di Dermatologia Università di Pisa

Le biopsie hanno consolidato l'aspetto estetico del risultato evidenziando la moltiplicazione cellulare e la produzione di nuove fibre elastiche e di collagene di tipo III, ma soprattutto hanno mostrato un recupero dei melanociti, quegli elementi che, stimolati dagli ultravioletti, riattivano il processo dell'abbronzatura e permettono di capire perché per la prima volta si è assistito a questa reazione su tutti i pazienti trattati.

L'ecografia ha invece dimostrato che la pelle striata ha perso quella rigidità al tatto che la caratterizzava, rendendola elastica come il tessuto circostante. La valutazione del riempimento delle strie è stato importante: minor risultato ottenuto 72% di riempimento, riempimento medio 83,55%, riempimento massimo 100%. Quindi tutti i pazienti hanno avuto un netto miglioramento, con le smagliature riempite, abbronzate e pressoché uniformi al tatto con la pelle circostante.

Una vera e propria rivoluzione che ha portato l'equipe dei ricercatori pisani ad intitolare lo studio: "Biodermogenesi": la soluzione non invasiva nella terapia delle smagliature".



COME FUNZIONA BIODERMOGENESI®

Nella smagliatura si innescano tante reazioni che contribuiscono a renderla più evidente, bianca, opaca e profonda giorno dopo giorno. Nel momento della sua insorgenza si assiste ad una rottura delle fibre collagene che non danno più sostegno al derma e di conseguenza si altera il microcircolo sanguigno, che non apporta più la quantità di ossigeno e di elementi nutrizionali necessari alla rigenerazione cutanea mentre il sistema linfatico non è più in grado di recuperare le tossine di scarto del metabolismo cellulare. Conseguenza di queste alterazioni è la minore qualità della pelle smagliata, povera degli elementi che ne permettono la rigenerazione (ossigeno ed elementi nutrizionali) e ricca di tossine; la riproduzione cellulare diventa sempre più lenta e non è in grado di compensare le cellule che perdiamo quotidianamente e, pertanto, la smagliatura diventa ogni giorno un po' più profonda ed evidente.

In questo quadro la risposta terapeutica di Biodermogenesi® è assoluta, grazie alla somma delle diverse stimolazioni erogate verso il tessuto smagliato: vacuum, campi elettromagnetici ed una leggerissima stimolazione elettrica.

L'azione del vacuum è calibrata per due obiettivi: la riattivazione del microcircolo cutaneo, sanguigno e linfatico, e la relativa salvaguardia. Abbiamo visto che i capillari sottostanti una smagliatura sono meno reattivi del normale e, per recuperarne la piena funzionalità, Biodermogenesi® adotta una campana che dilata la pelle di tre millimetri, favorendo il recupero del normale calibro dei capillari senza determinarne un'eccessiva dilatazione. Questo permetterà ai vasi sanguigni un maggior flusso ematico e di conseguenza la cessione di più ossigeno e più nutrimento alla stria, elementi necessari per favorirne la riparazione e rigenerazione. Contemporaneamente la stimolazione del vuoto permette ai capillari linfatici di recuperare per osmosi una maggiore quantità di tossine, contribuendo a migliorare la qualità della pelle.

Simultaneamente al vacuum Biodermogenesi® prevede l'erogazione di un campo elettromagnetico. Il campo elettromagnetico prodotto dall'apparecchio non ha niente a che vedere con le varie forme di inquinamento elettromagnetico di cui sentiamo spesso parlare, dai telefoni cellulari agli apparecchi a microonde od alla nuova tecnologia 5G. Il segnale prodotto deriva dall'esperienza maturata nella medicina dello sport, dove viene utilizzato in assoluta sicurezza già dagli anni '60 dello scorso secolo per rigenerare i muscoli lesionati e per attenuare le infiammazioni muscolari e tendinee. La forma adottata da Biodermogenesi® differisce per la sua profondità di azione, in questo caso limitata agli strati cutanei. Il campo elettromagnetico agisce in maniera semplice ma efficace: è l'unico metodo terapeutico in grado di prelevare ossigeno ed elementi nutrizionali dallo spazio extracellulare, dove vengono "lasciati" dal microcircolo sanguigno, per trasferirli all'interno delle cellule, favorendone la rigenerazione.

La grande quantità di nuove cellule riprodotte, ma anche di collagene e di fibre elastiche, come dimostrato dalla Scuola di Dermatologia dell'Università di Pisa, permette di riempire progressivamente il solco delle smagliature arrivando in genere a livellarle con il tessuto cutaneo circostante. La stimolazione elettrica permette al tempo stesso di veicolare principi attivi e di migliorare la conducibilità elettromagnetica da parte della pelle, amplificandone i risultati.

Quindi, per la prima volta, una terapia è in grado di contrastare tutte le alterazioni tipiche delle smagliature, recuperando una migliore funzionalità del microcircolo cutaneo, migliorando la qualità della matrice extracellulare e moltiplicando la produzione di collagene e fibre elastiche nonché la mitosi cellulare. La smagliatura si presenta riempita, elastica ed idratata e recupera la sua facoltà di abbronzarsi con l'esposizione solare, esattamente come la pelle sana circostante.

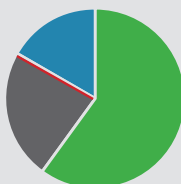


UN RISULTATO STABILE NEL TEMPO

L'aspetto sicuramente più importante che caratterizza Biodermogenesi® è la lunga stabilizzazione dei risultati ottenuti. In un primo momento il Professor Pier Antonio Bacci ed il Professor Andrea Artigiani dell'Università di Pisa hanno verificato alcuni pazienti dopo oltre cinque anni dal termine della terapia con Biodermogenesi®; successivamente si sono aggiunte le verifiche effettuate dal Dott. Claudio Urbani, eseguite sempre dopo almeno cinque anni dai trattamenti.

I pazienti che hanno accettato di partecipare alla verifica sono stati intervistati dai medici ed hanno espresso la loro valutazione sulla stabilità o meno dei miglioramenti ottenuti con Biodermogenesi®. Le risposte possibili erano:

- il risultato ottenuto è peggiorato e le smagliature sono tornate visibili;
- il risultato è rimasto stabile negli anni;
- il risultato è progressivamente aumentato dopo aver terminato la terapia;
- non so.



Pazienti verificati dopo oltre 5 anni dal termine delle sedute: 30

- migliorato = 18
- stabile = 7
- peggiorato = 0
- non so = 5

La grande maggioranza dei pazienti ha affermato che le smagliature sono migliorate con il tempo, grazie anche al fatto che si sono poi abbronzate sino ritrovare un colore uniforme con la pelle circostante, molti hanno affermato che il risultato è rimasto stabile, pochissimi di non aver prestato attenzione alla stabilizzazione del risultato, ma nessuno ha lamentato una riduzione del risultato ottenuto.

Pertanto possiamo affermare che la rigenerazione ottenuta con Biodermogenesi® è stabile negli anni.

LE DOMANDE FREQUENTI / FAQ

Come reagiscono le smagliature alla terapia Biodermogenesi®?

Le smagliature si rigenerano progressivamente e si riempiono, attenuando l'evidenza al tatto. La capacità di abbronzarsi permette poi di renderle non evidenti alla vista.

Com'è possibile che le smagliature si abbronzino?

Con le sedute di Biodermogenesi® si riesce ad ottenere una perfetta riorganizzazione cutanea, che comprende anche la riattivazione dei melanociti, che a loro volta producono melanina con l'esposizione agli ultravioletti. Questa permette alle strie di abbronzarsi con naturalezza.

Quanto tempo è necessario affinché le strie si abbronzino?

Dopo aver effettuato almeno quattro sedute di Biodermogenesi® si recupera la funzionalità dei melanociti e quindi la stria si può abbronzare. Si ricorda però che con le prime esposizioni solari le smagliature non riescono ad ottenere la stessa intensità cromatica del tessuto circostante perché da anni non reagiscono alla stimolazione solare. Per capirsi, è un po' come cambiare forma del costume gli ultimi giorni di vacanze al mare: la parte che era rimasta coperta sino ad allora si abbronzava con minore intensità rispetto alla parte sempre rimasta scoperta. Dopo aver perso il colore estivo la nostra pelle è pronta ad una seconda esposizione grazie alla quale potrà raggiungere un'abbronzatura praticamente analoga a quella della pelle circostante, di fatto rendendo non più visibile la stria.

Quante sedute sono necessarie per rigenerare una smagliatura?

Il percorso terapeutico previsto da Biodermogenesi® si basa su un ciclo che generalmente prevede da sei a nove sedute per rigenerare le smagliature. La variabile è data dalla diversa natura (ampiezza e larghezza) e datazione (recenti e rosse o vecchie e bianche) delle strie da trattare. Le sedute si effettuano una o due volte la settimana; il mancato rispetto dei tempi previsti può determinare una minore resa della terapia.

Dove trovo Biodermogenesi®? Come posso essere sicuro che mi venga erogata la terapia correttamente?

Per tutelare i pazienti è nato un marchio di qualità: *Center of Therapeutic Excellence Biodermogenesi®*; gli studi medici che hanno dimostrato la propria qualità ed il rispetto dei protocolli originali sono accreditati con tale riconoscimento.

Posso sapere prima di iniziare la terapia quale sarà il risultato e quante sedute sono necessarie?

Certamente, tutti i *Center of Therapeutic Excellence Biodermogenesi®* adottano un sistema di diagnosi consolidato che permette di avere tali informazioni prima di iniziare la terapia.

Dopo dovrò fare sedute di mantenimento per le mie smagliature?

No, il risultato ottenuto sulle smagliature si è dimostrato stabile dopo oltre cinque anni dalla terapia.

Il trattamento è doloroso?

Assolutamente no, il trattamento è assolutamente gradevole e rilassante.

Ci sono limitazioni al trattamento?

Non vi sono particolari limitazioni al trattamento, statisticamente possiamo affermare che il 95% della popolazione adulta potrebbe sottoporsi senza alcun problema a sedute di Biodermogenesi®. In ogni caso il sistema di diagnosi prevede anche l'elenco dei casi in cui non si può eseguire la terapia ed i casi in cui si differisce di alcuni mesi, quali ad esempio gravidanza ed allattamento.

Il trattamento mi espone ad eventuali effetti collaterali?

Assolutamente no; nel corso del mese di marzo 2020 vi è stata la raccolta di dati clinici che ha coinvolto i *Center of Therapeutic Excellence Biodermogenesi®* che hanno documentato per l'ennesima volta che la terapia è efficace e priva di effetti collaterali. Si ricorda che la Scuola di Dermatologia dell'Università di Pisa ha affermato: *“Per la prima volta assistiamo ad una reale ristrutturazione delle smagliature in totale assenza di effetti collaterali”*, affermazione poi confermata dalla Cattedra di Chirurgia Plastica dell'Università di Pavia che ha dichiarato risultati positivi su tutti i pazienti trattati *“in assoluta assenza di effetti collaterali”*.

Funziona su tutti i tipi di pelle?

Assolutamente sì, Biodermogenesi® può essere applicata con successo su tutti i fototipi, con i medesimi risultati e con la stessa sicurezza ed assenza di effetti collaterali.

Biodermogenesi® elimina le mie smagliature?

Le smagliature sono alterazioni cutanee che ci accompagneranno per tutta la vita; Biodermogenesi® permette di rigenerarle, riempirle, farle abbronzare e di dare loro una densità ed un'elasticità simile alla pelle circostante, offrendo così un miglioramento importante e stabile nel tempo.

I protocolli Biodermogenesi® prevedono terapie coadiuvanti?

Assolutamente no! Tutti gli studi sono stati condotti esclusivamente con Biodermogenesi® ed i risultati documentati sono frutto esclusivo di questa metodica. Solo in determinati casi, limitati a strie molto ampie e difficili da trattare, si può prevedere anticipatamente una seduta di carbossiterapia e una infiltrazione di PRP o di biorivitalizzanti. Ogni applicazione diversa dai protocolli ufficiali limita la resa di Biodermogenesi® e, essendo priva della necessaria sperimentazione clinica, espone il paziente a rischi inutili.

Ci sono limitazione dopo le sedute?

No, il paziente non ha alcuna limitazione nei propri stili di vita, un minuto dopo la seduta potrà fare tutto quello che desidera senza alcun problema. Si raccomanda soltanto di non fare bagni o docce fredde che bloccherebbero il processo rigenerativo attivato con la terapia, che invece normalmente si protrae per alcune ore.

Posso effettuare la terapia durante tutto l'anno?

Sì, l'assoluta mancanza di effetti collaterali e la possibilità di esporsi al sole anche subito dopo la seduta permettono di effettuare la terapia in qualsiasi periodo dell'anno.

Biodermogenesi® previene la formazione di nuove smagliature?

No, ad oggi non esiste una terapia che possa prevenire questo problema.

Dove trovo Biodermogenesi®?

Biodermogenesi® è disponibile nei *Center of Therapeutic Excellence Biodermogenesi®*; per sapere quali sono puoi rivolgerti a customercare@biodermogenesi.com oppure cercare su www.biodermogenesi.com.

Cosa viene richiesto per divenire Center of Therapeutic Excellence Biodermogenesi®?

Per poter essere un centro ufficiale Biodermogenesi® il medico deve seguire un percorso formativo costante, dimostrare la qualità del proprio operato con verifiche periodiche e partecipare a MasterClass di aggiornamento.

CENTER OF THERAPEUTIC EXCELLENCE BIODERMOGENESI®

Biodermogenesi® non è solo una tecnologia. Biodermogenesi® è un approccio professionale a varie patologie estetiche e funzionali che si basa su una tecnologia (l'apparecchio Bi-one® 2.0 MD), su cosmetici sinergici, i cui vantaggi e sicurezza sono stati valutati nell'ambito di studi universitari, e su un protocollo estremamente dettagliato ed esaustivo.

Il brand *Center of Therapeutic Excellence Biodermogenesi®* caratterizza i Professionisti che lavorano con elevati standard di qualità nel rispetto dei protocolli ufficiali, garantendo i massimi risultati in assoluta sicurezza. Per ottenere questo riconoscimento il Medico deve seguire un preciso iter formativo, inclusi tutti i successivi aggiornamenti, deve documentare la qualità del proprio lavoro fornendo periodicamente la propria casistica ed alcuni esempi degli esiti conseguiti e deve ricevere una valutazione più che positiva da parte dei propri pazienti. Tutto questo deve essere poi confermato, anno dopo anno, per ottenere il rinnovo della qualifica *Center of Therapeutic Excellence Biodermogenesi®*. Infatti ogni due anni i Medici sono soggetti a valutazione e se tutti i parametri risultano essere positivi la qualifica viene rinnovata per un altro biennio.

In questi anni Biodermogenesi® si è costruita una reputazione che ne ha permesso la diffusione in oltre venti Paesi e la conseguente creazione di un marchio di qualità che garantisce al paziente di poter trovare competenza e sicurezza è diventato un passaggio obbligatorio. Molte volte infatti sono stati promossi trattamenti, specialmente per le smagliature, sfruttando il marchio Biodermogenesi® senza però offrire realmente tale servizio; in altri casi è stato proposto un percorso terapeutico basato sulla tecnologia Bi-one® 2.0 MD, erogato però da personale non formato e pertanto non abilitato che ha eseguito terapie senza attenersi ai protocolli ufficiali. Altre volte abbiamo assistito a stravolgimenti dei protocolli ufficiali, con l'abbinamento a terapie diverse, frutto dell'intuizione del singolo Medico e del tutto privi di validazione scien-



tifica e di casistica clinica, che invece di migliorare gli esiti finali ne compromettono i risultati. Se questo ha creato un danno ai pazienti, lo ha creato anche alla reputazione di Biodermogenesi® e di tutti i Medici che lavorano con etica e rispetto del paziente.

Vorremmo ricordare che i protocolli ufficiali sono nati con la collaborazione delle Università di Pisa e di Pavia, alle quali si è recentemente aggiunta l'Università di Barcellona, permettendo così di sviluppare percorsi terapeutici certi ed affidabili, supportati da pubblicazioni scientifiche. La cura delle smagliature eseguita nel rispetto dei protocolli ufficiali prevede l'esclusivo utilizzo di Biodermogenesi® * senza alcuna combinazione con altre tecnologie o terapie. Per questo è nato il brand *Center of Therapeutic Excellence Biodermogenesi®* che garantisce l'alta qualità ed il continuo aggiornamento del Professionista che propone Biodermogenesi®; garanzia che non puoi trovare fuori da questo circuito.

Se vuoi rigenerare le tue smagliature e vederle abbronzare, se lo vuoi fare in sicurezza, scegli la professionalità dei Medici dei *Center of Therapeutic Excellence Biodermogenesi®*.

* Esclusivamente in caso di strie molto ampie e marcate il Medico può prevedere preventivamente una singola seduta di carbossiterapia o di PRP o l'infiltrazione di biorivitalizzanti.

BREVETTO ITALIANO, TECNOLOGIA ITALIANA

Biodermogenesi® è frutto della ricerca italiana. Il progetto è stato interamente sviluppato in Italia, l'apparecchio ed il software sono stati realizzati e sono prodotti interamente in Italia.

Anche lo sviluppo della ricerca scientifica si è inizialmente articolato in Italia con la partecipazione delle Università di Pisa e di Pavia.

Oggi Biodermogenesi® è una tecnologia presente in molti Paesi, con ricerche e studi scientifici attivati a Barcellona, Istanbul, Londra, Verona, Roma, Karachi e Beirut.

Il progetto Biodermogenesi® è tutelato da due brevetti internazionali ed è stato selezionato dall'Agenzia per l'Innovazione della Presidenza del Consiglio tra i brevetti italiani a maggior contenuto innovativo e tecnologico.



ITALIA DEGLI **INNOVATORI**

Agenzia per la Diffusione delle Tecnologie per l'Innovazione
Presidenza del Consiglio dei Ministri



IMPARA A CONOSCERE BIODERMOGENESI®!

Biodermogenesi® ed i professionisti dei
Center of Therapeutic Excellence Biodermogenesi®
ti offrono una visita diagnostica in omaggio.




Per trovare il centro accreditato
a te più vicino utilizza il QR CODE
o visita www.biodermogenesi.com
e clicca su **Prova Biodermogenesi®**



**CENTER OF
THERAPEUTIC
EXCELLENCE**
BIODERMOGENESI®

Studi condotti presso la Scuola di Dermatologia dell'Università di Pisa e presso la Cattedra di Chirurgia Plastica, Ricostruttiva ed Estetica dell'Università di Pavia.



UNIVERSITÀ DI PAVIA



UNIVERSITÀ DI PISA



[LE TESTIMONIANZE

Prof. Pier Antonio Bacci

già prof. aC di Flebologia e Chirurgia estetica nell'Università di Siena

Docente nei Master di Medicina Estetica dell'Università di Barcellona, Palermo e Roma

UNA METODICA D'AVANGUARDIA PROIETTATA NEL FUTURO

Dopo quaranta anni di vita professionale si possono avere molte occasioni per un briefing con se stessi, per guardare indietro al fine di meglio comprendere la contemporaneità. Devo dire che sono veramente tante le metodiche che ho studiato, ma ci sono quattro momenti importanti che, nel loro insieme, hanno certamente costituito delle pietre miliari nel campo della medicina estetica, e non solo.

Questi momenti sono agganciati a quattro metodiche che hanno certamente aperto la strada alla medicina estetica di seconda generazione, in quanto tecniche mini invasive contenenti semi di grandi evoluzioni: la prima del 1999 è la microabrasione a cristalli con dermolettroporazione, nata sugli studi di quegli idrolettropori che hanno poi portato il Premio Nobel per la chimica ai professori Agree e MacKinnon, la seconda è l'endolaser con microfibra del 2005. Le altre due metodiche sono la microvibrazione compressiva Endosphères e la Biodermogenesi®, entrambe del 2007, ma queste due apparecchiature sono espressione di un nuovo salto in avanti, essendo entrambe, pur in settori diversi, espressione di nuove strategie non invasive con importanti aspetti di medicina rigenerativa.

La Biodermogenesi® in particolare ha una storia tutta sua, in quanto espressione di una fenomenale intuizione aziendale che ha saputo proiettare nel futuro, in nuovi campi di applicazione, pregresse conoscenze e forti esperienze, utilizzando il rigore scientifico e le regole cliniche assieme alla consapevolezza della futura trasformazione delle normative e dell'esplosione di nuove possibilità tecniche nella medicina non invasiva rigenerativa e nella dermocosmetica avanzata.



Centro di Patologie Estetiche

Via Monte Falco, 31 - Arezzo
Segreteria - Tel.: 0575 355998

Centro Medex

Via Veneto, 108 - Roma
Tel.: 06 4817646
studiomedicobacci@live.it



Ho avuto l'onore di fare il primo studio e depositare il primo razionale scientifico sulla Biodermogenesi® nel lontano 2007, presso l'Ordine dei Medici di Arezzo, oggi ho il piacere di vedere la metodica che si è evoluta nella dimostrazione concreta delle sue grandi possibilità, dalle smagliature alle cicatrici, dalla lassità all'ipotrofia cutanea, dagli esiti di ustioni alla rigenerazione cutanea.

Biodermogenesi® parla da sola di se stessa, i lavori esistenti sono ufficiali e concreti come le prospettive che si aprono, mentre l'azienda ha continuato a seguire le vie richieste dall'ufficialità accademica e dal rigore scientifico, senza mai smettere di sognare in ancora maggiori sviluppi. Quindi niente miracoli, ma giuste indicazioni con idonei protocolli ben descritti e sperimentati per risultati buoni, costanti e duraturi.

Sono passati quasi quindici anni da quel lontano inizio, in questi anni l'orizzonte si è sempre alzato portando serenità e soddisfazione a pazienti e operatori: questa è la giusta via seguita da una metodica certamente d'avanguardia proiettata nel futuro.

Il trattamento delle smagliature e degli esiti cicatriziali eseguito con la metodica medica "Biodermogenesi" rientra fra le più avanzate proposte tecnoscientifiche del nostro tempo nel campo della medicina estetica non invasiva e rigenerativa.

I protocolli eseguiti nel nostro studio sono in linea con quelli sperimentati dai collaboratori del centro di ricerca dell'azienda, ma per la grande versatilità della metodica è sempre possibile, in casi indicati e necessari, associare alla Biodermogenesi® molte metodiche mediche al fine di risultati sempre più completi e duraturi anche nei pazienti più difficili.

Per questi motivi la Biodermogenesi® costituisce il trattamento di elezione per smagliature e esiti cicatriziali in tutti i differenti tipi di cute e di alterazioni.

Dott. J. Víctor García Giménez

Especialista en Cirugía Ortopédica y Traumatología

UNA TERAPIA NON CHIRURGICA E INDOLORE CON RISULTATI INCONTESTABILI

Bioestimolazione, biostrutturazione, biorigenerazione, Biodermogenesi®... Parole piacevoli, con un grande impatto comunicativo. L'importanza del rispetto della biologia è confermato da una lunga serie di procedure terapeutiche proposte in medicina negli ultimi due decenni. In tutti i casi si riferiscono ad interventi che si svolgono nel contesto della fisiopatologia, con azioni basate sulla conoscenza di base e rigorosa delle modalità (e quindi il perché ed il come) in cui le cose avvengono nell'organismo umano. Nello specifico, nel modo in cui avvengono nella pelle, e in particolare di conseguenza di un'alterazione molto particolare come la smagliatura.

L'incidenza delle smagliature si concentra nella donna ed è collegata a due dei cambiamenti fisiologici più studiati: la pubertà e la gravidanza, responsabili essenziali della sua comparsa, con tasso di incidenza tra il 30 ed il 70% per l'adolescenza e tra il 70 ed il 90% per la gravidanza.

Le smagliature sono sempre esistite; risulta infatti che le donne dell'antico Egitto abbiano cercato di evitare la comparsa di atrofie cutanee durante la gravidanza utilizzando pomate e oli speciali per migliorare l'idratazione della pelle. Oggi esiste una conoscenza scientifica ampiamente documentata sulle specifiche proposte terapeutiche offerte per le smagliature e sulla variabilità dei risultati possibili e questo rende invece sorprendente il fatto che le cause non siano ancora del tutto chiare. I recenti progressi medici indicano che queste lesioni, derivate da un eccessivo allungamento della pelle, si verificano a causa di alterazioni del derma, uno degli strati che compongono la nostra pelle, che finiscono per alterarne la resistenza e causare danni visibili. Questi danni hanno un'evoluzione simile al processo di guarigione della ferita e, pertanto, in molti casi lasciano un'evidenza permanente.

Presidente de la **Sociedad Española de Medicina y Cirugía Cosmética – SEMCC**

Director del **Máster de Medicina Cosmética, Estética y del Envejecimiento Fisiológico**
Universidad de Barcelona

Director del Curso de Especialización en **Ginecología Estética y Funcional y Cirugía Cosmética Genital de la Mujer**
Universidad de Barcelona

Co-Director de la **Cátedra de Gestión del Conocimiento en Medicina del Envejecimiento Fisiológico**
Universidad Autónoma de Barcelona
Sociedad Española de Medicina y Cirugía Cosmética



Le smagliature sono state trattate con infiltrazioni di innumerevoli ingredienti attivi (vitamine, aminoacidi, oligoelementi, ecc.), con peeling fisici (dermoabrasione, laser ablativo, ecc.) e peeling chimici (alfa-idrossiacidi, fenolo, ecc.), con filler riempitivi dei tessuti e anche con un intervento chirurgico destinato a rimuovere le aree cutanee in cui si depositano.

Nel 2009 abbiamo conosciuto Biodermogenesi® grazie al Prof. Pier Antonio Bacci, che la ha presentata come una tecnica non invasiva, non aggressiva e altamente efficace. Inizialmente proposto per il trattamento specifico delle smagliature, la ricerca e gli studi clinici effettuati successivamente hanno permesso di estendere le sue indicazioni ad altre patologie o stati patologici della pelle tra i quali forse il più notevole è l'invecchiamento cutaneo sia dovuto a crono-aging (l'inesorabile passare del tempo) o photo-aging, causato dall'esposizione alla radiazione ultravioletta.

La Biodermogenesi® consente di “riempire” gradualmente la smagliatura e si pone quale obiettivo principale quello di rendere questa alterazione cutanea praticamente impercettibile. È un trattamento non chirurgico e indolore e il suo carattere minimamente invasivo è accompagnato da risultati incontestabili, supportati da verifiche oggettive con ecografie e biopsie che parlano da sole.

Sebbene un'eradicazione completa delle smagliature non possa e non debba essere discussa, la verità è che questa tecnica rivoluzionaria, che offre la possibilità di trattare le smagliature sia nella sua fase rosso-viola che nella sua fase atrofica o bianca, ottiene risultati oggettivi che tutti i pazienti constatano ed apprezzano in maniera evidente, aiutandoli a recuperare completamente l'autostima che molte volte le strie compromettono.



Dott. Claudio Urbani

Direttore Sanitario di Urban Medical Beauty

EVIDENTI RISULTATI E SODDISFAZIONE DEI PAZIENTI

Urban Medical Beauty
Via Sardegna, 14 - Roma
Tel. 06 88653165

La mia esperienza con il protocollo Biodermogenesi® è iniziata nel lontano 2013 per il trattamento “smagliature”. Risultati stupefacenti sin dalla prima seduta dove si apprezzava il miglioramento del riempimento della stria. Successivamente le strie normalizzavano il colorito a seguito della stimolazione dei nuovi melanociti riposizionati nelle zone colpite dall’esposizione solare.

Successivamente con gli aggiornamenti del software abbiamo potuto trattare con altrettanto successo altri inestetismi del derma quali cicatrici, sia ipertrofiche che ipotrofiche, lassità del viso e del corpo, cellulite, in quanto il protocollo riduce gli stati fibrotici, ed infine il ringiovanimento vaginale senza alcun effetto collaterale nè discomfort per la paziente in sole sei sedute.

Il tutto si basa sul ricreare le condizioni per cui si attui la legge di Van’t Hoff ovvero:

- portare la temperatura del derma tra 39° e 40°C
- campo elettromagnetico focalizzato
- sistema vacuum
- feeding nutrizionale per la pelle (siero di acido ialuronico e aminoacidi)
- miglioramento del microcircolo artero-venoso
- detossinazione della matrice extra-cellulare per la riattivazione della circolazione linfatica

Risultato: incremento 400% della mitosi cellulare con produzione di Collagene tipo III ed Elastina. Rifissazione di nuovi melanociti ottenendo la scomparsa dell’effetto zebra con l’esposizione al sole delle parti colpite dalle smagliature.

Prof. Domenico Amuso

Vice direttore didattico del **Master di II livello di Medicina Estetica e Antiaging**
Università di Verona

Docente presso la **Scuola Internazionale di Medicina Estetica**
Fondazione Fatebenefratelli, Roma

Docente presso il **Master di II livello di Medicina Estetica del viso e del benessere**
Università di Chieti e Pescara.



Via San Giovanni Bosco, 206 - Modena
Tel. 366 4906520

LA MEDICINA ESTETICA È UNA COSA SERIA!



La Medicina Estetica è una cosa seria, e Biodermogenesi® nella sua espressione regala cure e dati certi ai pazienti che vengono trattati. In un mondo fatto di marketing e fake, è oltremodo positivo sapere che esiste qualche produttore che lavora con cognizione di causa e scientificamente corretto.

Guardando l'incidenza delle smagliature in funzione della razza, dal Settecento ad oggi sono stati proposti decine di cataloghi razziali umani, comprendenti da 2 a 200 razze, e ognuno in conflitto con tutti gli altri, infine lo studio dei genomi ha dimostrato che ciascun essere umano condivide con ogni altro essere il 99,9% del suo DNA, l'1 per mille di differenze è distribuito in modo tale che ciascuna popolazione ospita in media l'88% della variabilità dell'intera specie umana.

Biodermogenesi® supera tutte queste considerazioni, tratta tutti in modo democratico senza distinzioni di razza e di sesso, con una percentualità di gradimento che supera oltre l'80%. Di fronte ad uno stimolo che induce un danno tissutale, sia di tipo meccanico che di tipo chimico, la pelle in un caso risponde con un aumento del tessuto, risposta iperplastica, o con una atrofia tipica delle smagliature, solo Biodermogenesi® sapientemente utilizzata blocca l'una e l'altra.

Nella mia pratica clinica, è ormai diventata una fedele amica o meglio una certezza per i pazienti che lamentano la presenza di smagliature.

Prof.ssa Cinzia Leonardi

Master di II Livello di Medicina Estetica Wellness

OTTIMA COMPLIANCE CHE CI HA PERMESSO DI RISOLVERE IL TABÙ SMAGLIATURE

Biodermogenesi®: medical device versatile con ottima compliance del paziente, ci ha permesso di risolvere incredibilmente quello che per i medici estetici era un tabù – le smagliature – nei confronti delle quali noi proponevamo trattamenti di mimetizzazione, ma in buona sostanza i pazienti provavano e poi ci lasciavano mestamente. Se il problema smagliature era l'argomento decisivo per l'acquisto, abbiamo scoperto, provando, che i risultati sul trofismo dei tessuti erano eccellenti laddove era presente lassità cutanea ed allora abbiamo sfruttato la tecnologia sull'addome, sulle cosce e sulle braccia. Questo perfetto equilibrio tra frequenze di onde radio e campi magnetici riesce a stimolare i tessuti alla rigenerazione, e per noi medici che siamo degli artigiani, visto che lavoriamo con le mani, lo definirei incredibile!

Voglio presentarvi un caso diverso, perché è l'applicazione su cicatrici sia ipertrofiche che atrofiche quella più interessante dal punto di vista medico. Paziente di 26 anni, di sesso M, presenza di cicatrice atrofica post-chirurgica sul lato dx. della fronte di circa 2 cm. di lunghezza ed una profondità di 0,2/3 cm. (in pratica lo spessore dei tessuti della fronte).

Mi è sembrato il caso perfetto per dimostrare le capacità di stimolazione rigenerativa di Biodermogenesi®, anche se avevo incertezza del risultato dovuta: all'area di intervento ovvero la fronte con la sua superficie irregolare che rendeva difficoltoso l'uso del manipolo; alla cute particolarmente seborroica; alla scarsità di tessuto sottocutaneo della regione.

Dopo aver chiesto e ottenuto la disponibilità al trattamento che non sapevo quanto tempo sarebbe durato, abbiamo cominciato le sedute con Biodermogenesi®: all'inizio con una frequenza settimanale, poi bisettimanale e successivamente nuovamente settimanale, della durata di 10 min. Le foto mostrano le fasi del processo di rigenerazione con il risultato di una completa *restitutio ad integrum*.

Biodermogenesi® è il medical device della rigenerazione tissutale, la sua indiscutibile capacità di stimolazione dei processi di rigenerazione e riparazione dei tessuti la proietta nel futuro della medicina non solo estetica. In medicina estetica, a mio avviso, il futuro è la biostimolazione e la medicina rigenerativa che sostituiranno le odierne grossolane tecniche anti-age, le quali nel lungo periodo si traducono in una perdita di naturalezza.



Via XII Gennaio, 1G - Palermo
Tel. 328 8759245

Non vi dirò quante sedute, perché sarebbe riduttivo del risultato. Da chirurgo plastico, sarei dovuta reintervenire chirurgicamente e per quanto brava fossi stata avrei comunque lasciato una cicatrice, senza contare che il paziente avrebbe prima dovuto trattare l'area con prodotti specifici per la seborrea (che aveva causato la deiscenza dei punti nel primo intervento), quindi sottoporsi all'intervento e successivamente attendere la guarigione della sutura ed infine dopo la rimozione proteggere la stessa dai raggi solari per evitare la pigmentazione. Quindi il percorso chirurgico è breve solo per il chirurgo.

Concludo ringraziando chi ha reso disponibile questa tecnologia a noi medici, regalandoci la possibilità di soddisfare le richieste di quei pazienti ai quali poco avevamo da offrire.



Pre



Post



Evoluzione

Durante il trattamento, alla fine e dopo 8 mesi

Dott. Şerafettin Saraçoğlu

Dermatologo

LA MIA SCELTA TRA I DISPOSITIVI BIOMEDICALI



Dal 2013 utilizzo Biodermogenesi® nella mia clinica con ottimi risultati. Nonostante la prima versione dell'apparecchio Bi-one® richiedesse un numero maggiore di sedute, abbiamo ottenuto risultati soddisfacenti sia su strie recenti che vecchie.

Tra i miglioramenti favoriti dalla nuova tecnologia Bi-one® 2.0 MD riscontriamo nuovi campi di applicazione, nuovi protocolli e la possibilità di ottenere risultati concreti con un numero inferiore di sedute. La riduzione del numero di sedute ha influenzato positivamente il livello di compliance al trattamento da parte del paziente; invece di 15-20 sedute, adesso risultati migliori sono raggiunti dopo soltanto 8-10 sedute.

Oltre a ciò, ho provato Biodermogenesi® su cicatrici postchirurgiche e da ustione, nelle quali ho potuto osservare una regressione e un ammorbidimento del tessuto cicatrizzato e delle retrazioni con 5-6 sedute. Il fatto che il trattamento sia del tutto indolore, soprattutto in bambini con problemi quali cicatrici ipertrofiche e retrazioni, garantisce risultati positivi e compliance del paziente, individuando Bi-one® 2.0 MD come scelta principale tra i dispositivi biomedicali.

Grazie alla sua capacità di aumentare l'elasticità del tessuto cutaneo e di collagene e di ridurre la fibrosi, in aggiunta a trattamenti contro smagliature e cicatrici, uso soprattutto Biodermogenesi® per trattamenti anti-aging al volto e contro la cellulite. Infatti, se applicato regolarmente, si ottengono miglioramenti significativi dopo solo un paio di sessioni, sempre senza compromettere la regolare routine giornaliera del paziente.

Bi-one® 2.0 MD è divenuto indispensabile all'interno della nostra attività. Gli esiti positivi di Biodermogenesi® ci hanno permesso di ottenere nuove referenze e la compliance dei pazienti. Fondamentale importanza hanno per me i suoi standard di sicurezza e il fatto che i trattamenti indolore forniscono risultati senza alcun trauma meccanico né energetico. Fintanto che il metodo Biodermogenesi® continuerà ad evolversi, la nostra clinica continuerà a tenersi aggiornata con le nuove versioni di Bi-one®.



Dott.ssa Elisabetta Fulgione

Specialista in Dermatologia e Venereologia

Clinica Dermatologica Università degli Studi della Campania "Luigi Vanvitelli"
c/o Adec, Via E. De Amicis n. 30, 20123 Milano
Tel. 02 878200

Biodermogenesi® consente una perfetta sincronia tra miglioramento estetico e funzionale che ci ha consentito d'ottenere validi risultati sia nel trattamento degli inestetismi, dall'anti-aging alle smagliature, dalle cicatrici alla cellulite, che in manifestazioni cutanee di pertinenza dermatologica.



Dott. Aldo Reale

La Cura Medical
Via Conte Rosso n. 1, 86100 Campobasso
Tel. 0874 92796

Il trattamento delle smagliature è sempre stata una sfida difficile per noi medici. Con Biodermogenesi® abbiamo osservato risultati importanti, fino alla risoluzione. Per noi una grande soddisfazione, per i pazienti la soluzione o un significativo miglioramento di un inestetismo spesso di grande impatto sul benessere del paziente.



Dott.ssa Chiara Canci

Via Caroncini n. 4, Roma
Tel. 06 8072116

Come dermatologa sono interessata a tutte le tecniche in grado di stimolare la rigenerazione cutanea. Conosco la Biodermogenesi® da diversi anni e la utilizzo principalmente nel trattamento delle striae. La sinergia di radiofrequenze e campi magnetici determina una stimolazione dei fibroblasti e repigmentazione delle smagliature, risultati che restano stabili nel tempo tendendo a migliorare negli anni successivi al trattamento. In un'alta percentuale di casi i miei Pazienti sono molto giovani e vivono a volte con profondo disagio l'inestetismo prodotto dalle striae, ma è proprio in questi Pazienti che ottengo i risultati migliori, più rapidi e duraturi. Ciò che mi sta più a cuore è la sicurezza dei miei Pazienti, è fondamentale per me trattarli senza esporli a rischi. Ho scelto la Biodermogenesi® perché è un trattamento indolore, non lascia segni, consente un'immediata ripresa delle attività, si può effettuare anche in estate e in questi anni non ha dimostrato effetti collaterali. Aggiungo che è una tecnica nata dall'ingegno italiano!



Dott.ssa Bianca Diffidenti

Via A. Manzoni n. 40/44, San Giorgio a Cremano (NA)
Tel. 081 7718300




Mi sono avvicina a questa tecnologia con estrema curiosità e con il sano scetticismo che accomuna i medici. In tanti anni di professione siamo stati inondati da medical device e apparecchiature che ci promettevano molto più di quanto in realtà potessero offrire, ma la Biodermogenesi® ha superato tutte le mie perplessità. Siamo abituati al concetto di creare un insulto (danno) al fine di attuare una risposta rigenerativa (riparazione) mentre la Biodermogenesi® si basa su una stimolazione positiva in assenza di aggressione ed è capace di attuarla grazie al campo elettromagnetico che genera un'accelerazione degli scambi intercellulari e cellulari ed un aumento del loro intrinseco turnover. Negli ultimi anni l'approccio medico estetico è mutato grazie ai molteplici studi scientifici e all'elevazioni delle nostre conoscenze in questa branca medica in espansione. Ritengo che questa tecnologia si integri perfettamente in questa visione che mira, non alla correzione dell'effetto o dell'inetetismo tal quale, ma a ricercare la terapia specifica e la previsione dello stesso.



Dott.ssa Eliana Lanza

Via Monfalcone n. 28A, Catania
Tel. 328 8497518


Biodermogenesi® è un'innovativa tecnologia che tramite un campo elettromagnetico crea una rigenerazione cellulare. Questo ci permette di lavorare su inetetismi come smagliature, lassità, cellulite, cicatrici ottenendo risultati mai visti prima e senza effetti collaterali né dolore durante il trattamento.



Dott.ssa Ester D'Amore

Via Adua n. 2/G, Erba (CO)
Tel. 031 611535

Biodermogenesi®: il trattamento più innovativo che ho inserito nel mio studio. Grande soddisfazione nel trattamento di cicatrici e smagliature.



Dott.ssa Concetta Tiralosi

Via Niscemi n. 37, Caltanissetta
Tel. 093 4542888

L'uso di Biodermogenesi® ci ha permesso di rispondere alle esigenze di una grossa fetta di pazienti, il cui inestetismo non aveva ancora una risposta adeguata. Poter trattare le alterazioni della struttura dermica, quali smagliature e ustioni, rigenerandola con un macchinario esclusivo, ci dà la possibilità di accettare scommesse prima impossibili, regalandoci grandi soddisfazioni.



Dott. Domenico Greco

Via S. Martino n. 2, Borgetto (PA)
Tel. 329 0496825



La possibilità di offrire ai miei pazienti una soluzione valida a quello che è uno degli inestetismi più fastidiosi, non mi ha lasciato indifferente. Le decine di casi trattati e la soddisfazione riscontrata nei pazienti hanno confermato la validità della scelta da me fatta più di un anno fa, quando decisi di arricchire il parco macchine del mio studio con Biodermogenesi®. Un trattamento non invasivo che ristrutturava le smagliature, riempiendole progressivamente. Che sia anche un metodo efficace per cellulite e tono cutaneo rappresenta certamente un quid in più.



Dott.ssa Annalisa Beatini

Centro Laserpoint
Via del Murello n, 6 int. 2, Sarzana (SP)
Tel. 338 7712538



La Medicina Estetica si sta sempre più orientando verso metodiche non invasive. Ho scelto Biodermogenesi® perché la sua azione è quella di ristabilire il normale funzionamento delle cellule ottenendo una vera e propria rigenerazione dei tessuti danneggiati, agendo su vari problemi, sia estetici che funzionali, senza dolore né effetti collaterali. È vera e propria Medicina Rigenerativa. Si può praticare in tutte le stagioni, con grande soddisfazione mia e dei pazienti.

TESTIMONIANZE



Dott.ssa Maria Grazia Caputo

Circonvallazione Appia n. 41, Roma
Tel. 06 78393744



Mi sono avvicinata a Biodermogenesi® con un certo scetticismo, rapidamente fugato di fronte alla enorme quantità di fotografie e lavori scientifici a sostegno di questa metodica indolore e, soprattutto, efficace



Dott.ssa Gabriela Vasilescu Dott. Francesco Ruffa

IAWOSM
Victoria Medical Center
Via Scipione Ammirato n. 92, Firenze - Tel. 391 3061160




Biodermogenesi® è utilizzata di routine presso i nostri ambulatori specialistici, nella medicina rigenerativa, per i suoi importanti effetti rigenerativi e riparativi; è, infatti, una importante tecnica coadiuvante nel trattamento delle cicatrici da ustione, post-traumatiche o chirurgiche. Abbiamo dedicato capitoli interi e decine di anni al trattamento delle ustioni da acido o accidentali e la Biodermogenesi® si è dimostrata, insieme alle altre tecniche di medicina e chirurgia rigenerativa, un alleato sicuro e utile, la cui efficacia è ottimale, non solo estetica ma soprattutto funzionale.



Dott. Francesco Madonna Terracina

Spheramed
Via G. Antonelli n. 44, Roma - Tel. 06 80691371
Viale Trieste n. 57B, Tivoli (Roma) - Tel. 0774 332580
Via Reggimento n. 4, Monte San Giovanni Campano (FR) - Tel. 329 0077300

Dopo tanti anni di hi-tech medicale posso finalmente affermare di aver trovato in Biodermogenesi® “la soluzione” per la cura delle smagliature, delle cicatrici ed un validissimo aiuto nella tonificazione dei tessuti del viso e del corpo. Questa sofisticata tecnologia coniuga risultati brillanti al comfort di un trattamento privo di effetti indesiderati fornendo un’esperienza finalmente soddisfacente per operatore e paziente.



Dott.ssa Uzma Tiwana Ayub

IAWOSM

Karachi (Pakistan)

Da dottore ho sempre ritenuto che abbiamo il compito di fare solo trattamenti che danno buoni risultati e che soddisfano i nostri pazienti; la loro soddisfazione è una priorità. Biodermogenesi® dà ottimi risultati su viso e collo, migliorandone le lassità, aumentandone l'idratazione, minimizzando le rughe meno profonde e sollevando volto e collo. Solitamente i pazienti mostrano soddisfazione dopo soltanto 3 sedute. Generalmente sono necessarie 6-8 sedute, una o due volte a settimana. L'applicazione su cicatrici ipertrofiche ha superato le mie aspettative. Sono 11 anni che mi dedico al trattamento delle cicatrici e adesso BDG è diventato uno dei miei metodi preferiti, soddisfacendo i pazienti e me stessa. Grandi miglioramenti sono stati apprezzati su cicatrici dopo 4-6 sedute settimanali. Grazie Biodermogenesi®.




Dott.ssa Elisa Venditti

Corso Francia n. 1Q, Rivoli (TO)

Tel. 011 9566376

Biodermogenesi® è una rivoluzione! Si trattano più patologie come smagliature, cicatrici, sindrome genito-urinaria, con un unico macchinario e in un modo sorprendentemente efficace. La sua efficacia lascia stupefatti i miei pazienti e i risultati sono visibili già dalla prima seduta.



Dott. Francesco Lino

Via Chierici n. 6, Caserta

Tel. 334 8309917

Come Chirurgo sono sempre stato diffidente rispetto alle tecnologie medicali. La scoperta casuale di Biodermogenesi® è stata seguita da una serie di belle sorprese. Oggi apprezzo la possibilità di integrare la mia attività chirurgica e l'azione della Biodermogenesi® per rigenerare i tessuti e le smagliature senza effetti collaterali, né rischi né dolore.



Dott. Giovanni Alberti

Via Cilea n. 11, Palermo
Tel. 348 8556496

Quando sette anni fa, il primo a Palermo e tra i primi in Italia, ho iniziato ad adoperare il trattamento della Biodermogenesi®, è stata praticamente una scommessa “se funziona mi impegnerò a studiare e far conoscere tale metodologia, unica non invasiva che permette di ridurre, quasi a far scomparire, le smagliature, permettendo anche l’abbronzatura di quelle più datate”. Ebbene scommessa vinta grazie ai notevoli risultati ottenuti, che mi hanno permesso anche di fare delle pubblicazioni su riviste nazionali ed internazionali a conferma della validità della metodologia. In una di queste pubblicazioni ho anche accennato alla mia intuizione che la metodologia potesse essere applicata anche per la terapia della “cellulite” grazie al suo effetto di miglioramento del microcircolo, del tono cutaneo e della funzione cellulare e, grazie alla nuova versione Bi-one® 2.0 MD, si è riusciti, con un numero di sedute minori, ad ottenere risultati anche superiori ed in campi d’applicazione diversi.



Dott. Roberto Lualdi

Via Padre Secchi n. 29, Legnano (MI)
Via Bramante n. 9, Milano
Tel. 0331 593049

Devo dire che l’incontro con la tecnologia Biodermogenesi® è stato all’inizio un po’ dubbioso e scettico perché purtroppo noi medici siamo quotidianamente bersagliati da eclatanti novità che promettono risultati oltre ogni aspettativa. L’approccio di Biodermogenesi® invece è molto scientifico supportato da articoli universitari. Questo ha permesso al medico di avere a disposizione dei protocolli attuativi su una piattaforma di E-learning. Utilizzando questi protocolli si ottengono ottimi risultati nel trattamento di smagliature e cicatrici. Inoltre si è rivelata un valido alleato come coadiuvante nel trattamento degli inestetismi e il ringiovanimento della pelle del volto, nel trattamento tonificante di alcune parti del corpo come seno e glutei.



Dott.ssa Katia Caccamo

Via Cornelia n. 45, Modica (RG)
Tel. 338 1631876



Dopo anni di tentativi di terapie da poter utilizzare nel trattamento delle smagliature, l'incontro con Biodermogenesi® ha rivoluzionato tutte le convinzioni maturate nel tempo nei confronti di questo fastidioso inestetismo. La possibilità di poter usufruire di una metodica sicura, efficace, priva di effetti collaterali rappresenta quasi una rarità nel mondo della Medicina Estetica. La possibilità di poter garantire ai pazienti la certezza del risultato è impagabile. La gioia dei pazienti al termine del trattamento, che vedono la scomparsa delle odiate smagliature, con risultati impeccabili anche sul tono cutaneo, elasticità e cellulite è una grandissima soddisfazione che rende Biodermogenesi®, anche per la sua versatilità, indispensabile in uno studio di Medicina Estetica.



Dott. Ido Sarracco

Via G. Salvemini n. 4, Benevento
Tel. 0824 51407




Biodermogenesi® rappresenta un punto di riferimento della Medicina Rigenerativa, eccellente nell'anti-aging e punto di riferimento nel trattamento non invasivo di smagliature e cicatrici. Tecnologia all'avanguardia al servizio della Medicina Estetica.



Dott. Luca Paoielli

Via Castelfidardo n. 19 - Busto Arsizio (VA)
Tel. 345 3418961

Biodermogenesi®, attraverso la sua innovativa tecnologia, sfrutta campi elettromagnetici al fine di ripristinare la capacità rigenerativa della nostra pelle: risulta un trattamento efficace, non invasivo e privo di effetti collaterali, non limita la foto-esposizione per cui è indicato in ogni periodo dell'anno. La versatilità del trattamento offre la possibilità di creare un percorso studiato e personalizzato per ogni paziente dopo un'accurata valutazione della situazione iniziale. Biodermogenesi® è utile in casi di cicatrici post-chirurgiche, da ustioni; come anti-aging contrasta i segni dell'invecchiamento di viso e collo, riduce inestetismi come PEFS e smagliature, contribuisce a tonificare i tessuti in caso di lassità cutanea.



Dott.ssa Maria Albini

ISER
Via Caduti di Marcimelle n. 7, Milano
Tel. 02 35956256



Biodermogenesi® è un macchinario presente nella nostra struttura già da alcuni anni, le nostre pazienti hanno avuto grandi soddisfazioni sulla risoluzione delle smagliature; sia per quelle rosse che per quelle bianche. Seduta dopo seduta vedono il miglioramento e in modo particolare ci inviano le foto, di come si riesce ad abbronzare la zona in cui è stato svolto il percorso di trattamenti. I risultati che ottengono ridonano autostima per il proprio corpo e benessere mentale. Ritornano a casa soddisfatte del loro percorso.




Dott.ssa Marina Pagano

Gruppo SEM - Medicina e Benessere
Via Martiri d'Ungheria n. 39, Scafati (SA)
Tel. 081 8506197



Utilizzo Biodermogenesi® dal 2013 con ottimi risultati sia dal punto di vista clinico che rispetto alla compliance del paziente. Biodermogenesi® risulta un sistema unico ed efficace per chi, come me, crede nella Medicina Rigenerativa come strada per il miglioramento dell'inestetismo. È una metodica che si integra molto bene, potenziando i risultati di altre metodiche sia per il viso che per il corpo. Plus assoluto è la capacità rimpolpante e tonificante della cute e sottocute.



Dott.ssa Gisella Elvira Cotilli

Via Messina n. 1, Gioia Tauro (RC)
Tel. 096 651320

Biodermogenesi® è presente nel mio studio di medicina estetica da un anno. Ho apprezzato i programmi dedicati ai diversi inestetismi, ma il risultato più incisivo e lodevole è il trattamento smagliature. Mi ha permesso di innalzare le aspettative di molte donne incredule, di trattare gravi casi anche su pazienti giovani, in modo assolutamente sicuro e non traumatico. Questo per me, supera di gran lunga anche l'aspetto innovativo e tecnologico. Una grande soddisfazione! Una certezza a livello medico.



Prof. Roberto Amore

Aesthetic Medicine & Cosmetic Surgery
Via Marradi n. 32, Cecina (LI)
Tel. 328 5720382



Biodermogenesi® rappresenta una delle poche prospettive terapeutiche di successo per inestetismi di difficile trattazione come smagliature, cheloidi e irregolarità di superficie: efficace, indolore, non invasiva, facile da eseguire. What else!!!



Dott. Roberto Zunica

Centro medico Prolife
Via Venezia n. 8, Civitanova Marche (MC)
Via Salaria n. 362, Castel di Lama (AP)
Tel. 0736 812107, 327 7941488




Nei 30 anni di attività di medico estetico e del benessere sono sempre andato alla ricerca di metodiche rigenerative e minimamente invasive, nell'intento di garantire ai miei pazienti efficacia, comfort e risultati naturali. Ecco perché quando - ormai circa otto anni fa - mi sono approcciato per la prima volta a Biodermogenesi®, ne ho immediatamente intuito la genialità, l'innovazione e la filosofia operativa orientata alla rigenerazione e al recupero estetico-funzionale tissutale. E la mia intuizione della prima ora si è subito rivelata vincente: risultati rapidi e concreti, assenza di invasività e totale sicurezza d'uso, feed back sempre positivi da parte dei pazienti trattati. È così che Biodermogenesi® è presto diventato un insostituibile cavallo di battaglia dei miei ambulatori, una tecnica indispensabile per affrontare e risolvere con successo complesse problematiche medico-estetiche: smagliature, lassità ed invecchiamento della pelle, cicatrici e cellulite.



Dott.ssa Simona Laura

Via Colonnello Aprosio n. 420, Vallecrosia (IM)
Tel. 335 5369767

Biodermogenesi® è fondamentale nella medicina estetica, nell'anti-aging e nella terapia di patologie cutanee come cicatrici ed ustioni dove permette una rigenerazione tissutale evidente ed apprezzata dal paziente.



Dott.ssa Maria Elena Spinelli

Fisiodom
Via Cavalieri di Vittorio Veneto n. 29, Vicenza
Tel. 347 7340810



Dr.ssa Maria Elena Spinelli
medico chirurgo

Ammetto che all'inizio ero un po' scettica su questa metodica ma, alla luce degli esiti ottenuti e della soddisfazione dei pazienti, sono ben lieta di aver introdotto Biodermogenesi® nel mio studio. E' una metodologia versatile che permette di ottenere ottimi risultati nel trattamento delle smagliature, all'anti-aging, delle cicatrici e della rigenerazione cutanea in genere.



Prof. Michele Lomuto

Via Cardassi n. 49, Bari
Tel. 328 8692245
Via Santa Restituta n. 7, Manfredonia (FG)
Tel. 0884 512368

Biodermogenesi®, che utilizzo da oltre 5 anni con grande soddisfazione, costituisce un grosso progresso in medicina rigenerativa, dati gli eccellenti risultati che si conseguono in assoluta sicurezza senza dover ricorrere alla chirurgia.



Prof. Michele Angelo Farina

Primario di Chirurgia Vascolare
Presidente Onorario-Fondatore della Società di Medicina e Chirurgia Rigenerativa
Polispecialistica SIMCRI



Dott.ssa Eleonora Farina

Specialista in Chirurgia Vascolare ed Endovascolare
Master in OssigenoOzonoterapia
Master in Medicina e Chirurgia Rigenerativa Polispecialistica
Dirigente ASL Napoli 3 Sud

Studio Medico Farina
Via Laviano n. 142, Caserta
Tel. / Fax 082 3321163

Biodermogenesi® è una metodica nata per finalità estetiche, in particolare per le smagliature. Un nuovo campo di applicazione potrebbero essere le ulcere su cui abbiamo un'iniziale piccola esperienza ma siamo fiduciosi per i buoni risultati.

L'EVIDENZA DEI RISULTATI

L'EVIDENZA DEI RISULTATI



Archivio Dott. G. Alberti – Palermo




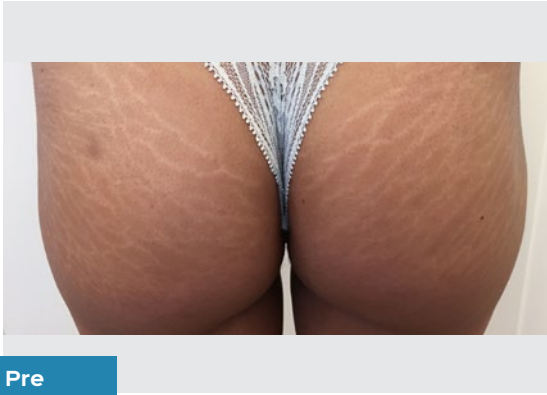
Archivio Prof. A. Artigiani – Pisa



Archivio Scuola di Dermatologia Università di Pisa



Archivio Dott. C. Calonzi



Archivio Dott. F. Madonna Terracina – Roma



Archivio Dott. P. A. Bacci – S. Frappi

I CENTER OF THERAPEUTIC EXCELLENCE BIODERMOGENESI® IN ITALIA

PIEMONTE

Dott.ssa Elisa Venditti

Corso Francia, 1Q
Rivoli (TO)
t. 011 9566376

Dott. Luigi Turco

Via dell'Arsenale, 41
Torino
t. 347 8333037

Dott. Roberto Italia

Via Mazzini, 3
Fossano (CN)
t. 0172 60314

LOMBARDIA

Dott.ssa Elisabetta Fulgione

Adec

Via E. De Amicis, 30
Milano
t. 02 878200

Dott.ssa Ester D'Amore

Via Adua, 2/G
Erba (CO)
t. 031 611535

Dott. Roberto Lualdi

Via Padre Secchi, 29
Legnano (MI)

Via Bramante, 9

Milano
t. 0331 593049

Dott. Luca Paoelli

Via Castelfidardo, 19
Busto Arsizio (VA)
t. 345 3418961

Dott.ssa Maria Albini

Iser

Via Caduti di Marcimelle, 7
Milano
t. 02 35956256

Dott.ssa Sara Russo

Via Gallarate, 10-12
Brunello (VA)
t. 033 2463399

Dott.ssa Sara Russo

Polispecialistica Lariana

Via Anzani, 37a
Como
t. 333 2333699

Adec srl

Via E. De Amicis, 30
Milano
t. 02 878200

Centro Salute Poliambulatori

Dott. Ezio Corbellini

Via Colico, 43/A
Piantedo (SO)
t. 0342 682132

Dott.ssa Elena Tognetti

Via Fabio Filzi, 25
Cremona
t. 333 8080332

Dott. Emilio Ostilio Ottavo

Via Giacosa, 12
Varese
t. 371 4913477

VENETO

Dott.ssa Maria Elena Spinelli

Fisiodom

Via Cavalieri di Vittorio Veneto, 29
Vicenza
t. 347 7340810

Dott.ssa Sonja Denic

Via XX settembre 85A
Saonara (PD)
t. 340 8335447

Clinica Laser Revolution

Via Granatieri di Sardegna, 1371
Chioggia (VE)
t. 393 9023448

**Se non trovi qui il Center of Therapeutic Excellence
Biodermogenesi® più vicino a te, cercalo su
www.biodermogenesi.com**

Medical Laser Clinic

Via Archimede, 10
San Martino Buon Albergo (VR)
t. 045 990465

Sport medical center

Via Monte Pastello, 14C
San Giovanni Lupatoto (VR)
t. 045 8537398

**Dott.ssa Oriana Maschio
Medicaline**

Piazza Europa Unita, 51
Castelfranco Veneto (TV)
t. 0423 493372

LIGURIA

**Dott.ssa Annalisa Beatini
Centro Laserpoint**

Via del Murello, 6 int. 2
Sarzana (SP)
t. 338 7712538

Dott.ssa Simona Laura

Via Colonnello Aproso, 420
Vallecrosia (IM)
t. 335 5369767

EMILIA ROMAGNA

Dott. Domenico Amuso

Via San Giovanni Bosco, 206
Modena
t. 366 4906520

Poliambulatorio Agresti

Dott. Franco Lauro, Dott.ssa Lucia Boschi

Via Agresti, 4/6
Bologna
t. 051 230111

Dott.ssa Alessandra Cardis

Pizza Cittadella, 15
Piacenza
t. 392 4470314

TOSCANA

**Prof. Pier Antonio Bacci
Centro di Patologie Estetiche**

Via Monte Falco, 31
Arezzo
t. 0575 355998

Dott.ssa Gabriela Vasilescu

Dott. Francesco Ruffa

IAWOSM

Victoria Medical Center

Via Scipione Ammirato, 92
Firenze
t. 391 3061160

Dott. Roberto Amore

Aesthetic Medicine & Cosmetic Surgery

Via Marradi, 32
Cecina (LI)
t. 328 5720382

MARCHE

Dott. Roberto Zunica

Centro Medico Prolife

Via Venezia, 8
Civitanova Marche (MC)

Via Salaria, 362

Castel di Lama (AP)

t. 0736 812107 - 327 7941488

LAZIO

Dott. Claudio Urbani

Urban Medical Beauty

Via Sardegna, 14
Roma
t. 06 88653165

Dott.ssa Chiara Canci

Via Caroncini, 4
Roma
t. 06 8072116

Dott.ssa Maria Grazia Caputo

Circonvallazione Appia, 41
Roma
t. 06 78393744

**Dott. Francesco Madonna Terracina
Spheramed**

Via G. Antonelli, 44
Roma
tel. 06 80691371

Viale Trieste, 57B
Tivoli (Roma)
t. 0774 332580

Via Reggimento, 4
Monte San Giovanni Campano (FR)
t. 329 0077300

Mariarosaria Di Placido

Via della Vite, 3
Roma
t. 347 6508661

Maria Grazia Caputo

Circonvallazione Appia, 41
Roma
t. 06 78393744

Dott. Gianluca Fatuzzo

V.le della Marina 9, scala A/int. 5
Ostia (Roma)
t. 320 3254426

MOLISE

**Dott. Aldo Reale
La Cura Medical**

Via Conte Rosso, 1
Campobasso
Tel. 0874 92796

CAMPANIA

Dott.ssa Bianca Diffidenti

Via A. Manzoni, 40/44
San Giorgio a Cremano (NA)
t. 081 7718300

Dott. Francesco Lino

Via Chierici, 6
Caserta
t. 334 8309917

**Dott. Ido Sarracco
Fime**

Via G. Salvemini, 4
Benevento
t. 0824 51407

**Dott.ssa Marina Pagano
Gruppo SEM - Medicina e Benessere**

Via Martiri d'Ungheria, 39
Scafati (SA)
t. 081 8506197

Prof. Michele Angelo Farina

**Dott.ssa Eleonora Farina
Studio Medico Farina**

Via Laviano, 142
Caserta
t. 082 3321163

Alla Violetta

Via Bernini 25/Sc. A
Napoli
t. 081 5565141 - 081 2292033

**Dott. Dario Dorato
Studio Medico Lidar**

Via Passanti, 26
San Giuseppe Vesuviano (NA)
t. 081 5296142

PUGLIA

Dott. Giovanni Profeta

Via Neviera, 64
Capurso (BA)
t. 080 3219207

Prof. Michele Lomuto

Via Cardassi, 49
Bari
t. 328 8692245

Via Santa Restituta, 7
Manfredonia (FG)
t. 0884 512368

Dott. Mauro Rana

Maskforbeauty

Via Bixio, 60
Putignano (BA)
t. 080 4054341

Dott. Carlo Laudadio

Via Cianciaruso, 19
Noicattaro (BA)
t. 080 4783503

CALABRIA

Dott.ssa Gisella Elvira Cotilli

Via Messina, 1
Gioia Tauro (RC)
t. 096 651320

Dott. Ermanno Celestino

Pzza Martin Luther King
Rende (CS)
t. 0984 846048

Dott. Antonio Callea

Via Pio XI Diramazione Gulli, 35
Reggio Calabria
t. 0965 594633

Dott. Francesco Stirparo

Viale Pio X, 63
Catanzaro
t. 0961 728234

SICILIA

Dott.ssa Eliana Lanza

Via Monfalcone, 28A
Catania
t. 328 8497518

Prof.ssa Cinzia Leonardi

Via XII Gennaio, 1G
Palermo
t. 328 8759245

Dott.ssa Concetta Tiralosi

Via Niscemi, 37
Caltanissetta
t. 093 4542888

Dott. Domenico Greco

Via S. Martino, 2
Borgetto (PA)
t. 329 0496825

Dott. Giovanni Alberti

Via Cilea, 11
Palermo
t. 348 8556496

Dott.ssa Katia Caccamo

Medestè

Via Cornelia, 45
Modica (RG)
t. 338 1631876

Dott. Giovanni Marafioti

Via Martiri di Via Fani, 27
Rocca di Capri Leone (ME)
t. 0941 958963

Dott. Antonio Calopresti

Via Madonna del Lume, 42
Milazzo (ME)
t. 338 9720597

Dott.ssa Cinzia Incandela

Via Ercole Bernabei, 51
Palermo
t. 091 5084907

Dott. Massimiliano Sparacello

Via Nunzio Morello, 10
Palermo
t. 091 7219498

Casa di Cura Vittoria

Via dei Templi, 116
Castelvetrano (TP)
t. 0924 81075

Dott.ssa Maria Catena Aloisi

Via Nazionale, 387
Messina
t. 347 8049674

Dott. Paolo Palmi

Via Marconi, 4
Augusta (SR)
t. 339 7355698

Dott. Francesco Tomasello

Corso del Popoo, 44
Paternò (CT)
t. 095 845999

Dott. Gianluca Pompili

Corso Savoia, 136
Acireale (CT)
t. 095 7921509

Biodermogenesi® è una tecnologia innovativa capace di ripristinare la massima facoltà rigenerativa della nostra pelle.

Biodermogenesi® è stata selezionata dall'Agencia per l'Innovazione della Presidenza del Consiglio tra i brevetti italiani a più alto contenuto tecnologico e innovativo.



Biodermogenesi® è un brevetto esclusivo di Expo Italia.

Bi-one® e Biodermogenesi® sono due marchi registrati di esclusiva proprietà di Expo Italia.



EXPO ITALIA s.r.l.

Tel. (+39) 055 7875341

e-mail Italia: info@biodermogenesi.com

e-mail estero: export@biodermogenesi.com



www.biodermogenesi.com

